

网上预定旅行和使用您的资金

学习安全地在线预定旅行, 包括什么时候用旅行社、电子邮件和短信的重要性、以及在旅行时使用自己的资金。

通过旅行社和自己上网预定旅行会有一些不同。

自助游、找旅行社, 还是两种方式都用?

您常常可以在网上找到更好的旅行计划, 尤其是使用比较网站。您将在本课程后面部分找到更多比较网站的信息。


通过航空公司网站预定旅行让您获取套餐和优惠, 您还可以打电话给航空公司, 与客服人员对话。直接向航空公司订机票通常是在线预定旅行的最安全方式。

旅行社可以提供额外的旅行帮助, 尤其是遇到错过转机 and 航班取消的情况。如果您是在线预定的, 通常就要自己想办法解决。

您可以先在网上做功课, 然后再找旅行社。您可以打印介绍手册的PDF文件或将这些文件保存在电脑中, 然后告诉旅行社您发现有哪些优惠, 问问他们能不能提供更优惠的服务!

如何使用比较网站

比较网站提供各种不同公司的套餐、票务、交通预定等等信息。您可以按照目的地、活动类型等进行搜索, 还可以查看更多内容。




混合使用旅行社服务和自己在网上做的攻略来计划旅行

网上预定旅行和使用您的资金

您可以点击链接至相关公司的网站查看更多内容, 甚至在网上预定。

直接向航空公司预定机票时注意购买低价机票的额外税项、取消或改签规则。



比较网站可以用来做什么?

您可以搜索住宿、旅行套餐、旅行活动等内容。还有一些网站可以比较旅游保险套餐、机票、租车等等。您可以通过价格、可预定时间和其它条件来过滤搜索结果。

比如, 下面这些都是比较网站:

1. TripAdvisor、Lonely Planet

<https://www.tripadvisor.com>、
<https://www.lonelyplanet.com>

可以查看旅游想法、目的地、活动、景点和其他旅行者的评价。



2. Compare the Market

<https://www.comparethemarket.com>

有关旅游保险的网站。您可以查看不同的选择和套餐。



3. Stayz

<https://www.stayz.com.au>

在澳大利亚的住宿。搜索住宿地点以及是否有泳池、可带宠物、有海景等特色。



比较网站显示了很多公司的优惠

网上预定旅行和使用您的资金

特别的飞行比较网站

当您办理网上值机时，一些航空公司会让您选择自己想要的座位。您可以用类似 seatguru.com 的比较网站查看哪些座位更舒服。

在线预定时要留意清洁费、离境税、不可退款的预定费以及最低入住天数等额外开支。



旅行电子邮件和短信的重要性

电子邮件和短信可能是保障旅行安全的最重要方法。

只要您有网络连接和数据流量，就可以使用手机与旅行社、亲友、住宿地点、航空公司和紧急联系人保持联系。

您的旅行社、航空公司或酒店也可以给您手机发短信。

如需在旅行时收到他人和企业的信息，您的手机需要有网络连接。收发电子邮件则需要数据连接。但是，如果您的手机连上酒店的Wi-Fi，也可以收电子邮件。

通过电子邮件接收旅行文件

电子邮件发出的旅行文件，例如行程单或登机牌，可以通过您手机的电子邮件应用程序查看。

点击包含文件的附件，文件随之在屏幕上打开。如果您保存了附件，之后无需数据流量也能查看。

网上预定旅行和使用您的资金

如何通过电子邮件使用登机牌

许多航空公司如今都可以网上值机,飞机起飞前24小时就可以办理。航空公司会通过电子邮件给您发送登机牌。

到机场时,点击附件打开登机牌,显示**二维码或条形码**。

在登机门前要出示登机牌时,用手机屏幕对着扫描器扫登机牌即可。



在手机上显示您的登机牌

在手机上保存文件以防万一

为了避免信号不好打不开的问题,最好先将登机牌下载到自己的手机上,这样即使没有手机信号或Wi-Fi也能看到登机牌。

您也应该打印一份登机牌,以防手机没电时找不到。

旅行时使用自己的资金

到海外旅行时,您无须购买旅行者支票或将澳元兑换成外币。您可以使用自动柜员机(ATM)或信用卡(银行许可的情况下)。

自动柜员机(ATM)

许多大型的海外银行都与澳洲的银行有协议,客户可以从当地的ATM机直接取款,支付小额手续费即可。

- 将您的银行卡插进ATM,按照屏幕指示操作。
- 有些ATM只接受信用卡。
- 这种方法称为预支现金,可能会产生一些额外费用。



使用境外ATM取现

网上预定旅行和使用您的资金

信用卡

如果您有VISA或MasterCard信用卡,就可以在很多个国家使用它们。

- 付款会自动从当地货币结算成澳元。
- 您每次需要支付小额的换汇费用。
- 从澳元兑换成当地货币(例如,美元)会产生换汇费用。
- 用信用卡从ATM取现金可能产生手续费。这称为预支现金费。
- 您可能需要立即支付预支的利息,而不会享有55天的免息期。

所以在海外使用信用卡前先咨询银行,了解所有费用和支出。

信用卡提供额外安全功能

信用卡有多种安全系统:

- 您的签名;
- 授权大额购买(大多数银行卡的限制为超过100澳元)时使用密码(PIN);
- 银行卡背面的三个数字称为“信用卡验证码”(CVV)或(CV2)。这一功能让诈骗者难以在网上用您的卡进行非授权购买。

请注意,诈骗者可以通过在ATM上安装读卡器来窃取您的银行卡信息。读卡器记录了您的银行卡信息,随后骗子就能盗用银行卡。现在许多ATM上都有防读卡器装置,但如果ATM看起来已损坏,那就不要用了!



在海外旅行时利用信用卡的安全性

网上预定旅行和使用您的资金

信用卡提供商严肃对待安全问题

银行和其它信用卡提供商都很在意您的信用卡安全。


- 卡片背面有澳大利亚境内的紧急联系号码。
- 当您在海外时, 这个号码用不了, 但银行卡应该提供了其它电话或网站信息。
- 如果您觉得信用卡有问题, 就不要再胡乱猜测。
- 银行希望您直接联系他们!

在旅行前, 让银行或信用卡提供商知道您去海外的时间。这有助于预防误报和您的银行卡被取消。



如果觉得账户有风险应联系信用卡提供商

绝不要使用公共Wi-Fi连入那些要求您输入诸如银行信息等个人资料的网站。



下载银行的应用程序

为了追踪您在旅行期间的交易, 下载银行的官方应用程序至手机上。旅行前确保您已完成应用程序的授权和登录程序。

银行的官方应用程序让您可以查看有用的信息, 例如:

- 您的交易历史记录;
- 换汇支付的手续费;
- 现金预支的手续费;
- 使用外国ATM的手续费。

通常这些费用会单独显示在您所做的交易后面。

网上预定旅行和使用您的资金

用手机让旅行更简单

手机让您可以轻松办理值机、预定接驳巴士和出租车、以及了解重要的旅行通知。和旅行有关的任何事都能找到应用程序：航班、出租车、天气等等！让我们来详细了解一下。

航班：提前办理登机

您可以使用航空公司的应用程序和自己的手机最早提前24小时办理登机。步骤如下：

- 在应用程序中输入您的预定编号和姓氏；
- 选择您在飞机上的座位；
- 在比较网站**seat guru**上再次确认您的座位。

然后到机场时：

- 将行李放在指定柜台；
- 免去排长队的麻烦，节省了在机场办理的时间。

预定机场接驳巴士

使用机场接驳巴士服务时您可以：

- 按时从酒店（或家里）出发前往机场；
- 无需担心停车或让人帮忙载您到机场。

您可以用应用程序和手机预定。请记住：

- 对大多数国际航班而言，您需要至少提前90分钟到机场；
- 对国内航班而言，您需要至少提前30分钟到机场。



网上银行应用程序帮您查看旅行交易和收费



智能手机应用程序可以帮助您预定机场穿梭巴士

网上预定旅行和使用您的资金

使用拼车应用程序

使用**Uber**等拼车应用程序, 您可以预定前往目的地的汽车。

- 您可以预付车费。
- 拼车服务通常更多选择, 而且比出租车便宜。
- 您可以评价司机, 这样他们就有动力清洁自己的汽车以及准时到达。



拼车服务可能比出租车便宜

设置手机获取旅行建议

前往网站<https://smartraveller.gov.au>, 注册获取澳大利亚政府的旅行建议短信或电子邮件。

- 输入您的联系方式, 包括手机号码或电子邮件地址。
- 获取有关您的旅行目的地的最新信息。
- 如果政府发布有关旅行安全的最新建议您的手机就会收到官方短信或电子邮件。